

Lokalita: **Vladislav**Perioda: **1.8.2023 0:00 - 31.8.2023 23:59**
**STATISTIKA  
POČTU VOZIDEL**  
MALÁ VELKÁ CELKEM

**STATISTIKA PŘEKROČENÍ  
POVOLENÉ RYCHLOSTI  
50 km/h**

ve směru k měřicímu zařízení

v protisměru od měř. zařízení

v obou směrech

<b>108043</b>	<b>11509</b>	<b>119552</b>
<b>105764</b>	<b>9072</b>	<b>114836</b>
<b>213807</b>	<b>20581</b>	<b>234388</b>

<b>6.8%</b>	<b>8107</b> vozidel překročilo rychlost
<b>x</b>	<b>x</b> vozidel překročilo rychlost
<b>x</b>	<b>x</b> vozidel překročilo rychlost

**STATISTIKA POČTU VOZIDEL A KATEGORIÍ PO DNECH**

DEN V TÝDNU A DATUM	POČET VOZIDEL VE SMĚRU				POČET VOZIDEL V PROTISMĚRU				VOZIDEL CELKEM
	osobní	dodávky	nákladní	souprava	osobní	dodávky	nákladní	souprava	
Út 1. 8. 2023	3341	10	308	157	3241	34	215	132	7438
St 2. 8. 2023	3594	14	376	149	3465	37	222	160	8017
Čt 3. 8. 2023	3517	21	385	186	3514	32	247	164	8066
Pá 4. 8. 2023	4002	11	281	150	3937	21	186	140	8728
So 5. 8. 2023	3536	26	98	31	4204	24	86	32	8037
Ne 6. 8. 2023	2990	6	65	16	2779	14	45	19	5934
Po 7. 8. 2023	3480	18	327	137	3311	37	238	166	7714
Út 8. 8. 2023	3558	12	341	150	3349	37	216	144	7807
St 9. 8. 2023	3634	30	352	157	3600	48	249	150	8220
Čt 10. 8. 2023	3853	24	376	169	3891	32	262	156	8763
Pá 11. 8. 2023	4209	13	340	131	4101	31	228	129	9182
So 12. 8. 2023	3796	14	118	55	3579	17	79	57	7715
Ne 13. 8. 2023	3288	9	66	18	3051	8	43	23	6506
Po 14. 8. 2023	3688	18	353	162	3576	39	260	158	8254
Út 15. 8. 2023	3600	22	319	163	3676	40	231	213	8264
St 16. 8. 2023	3609	16	337	151	3625	43	222	141	8144
Čt 17. 8. 2023	3817	11	350	159	3742	25	238	151	8493
Pá 18. 8. 2023	3893	27	307	169	3998	29	208	132	8763
So 19. 8. 2023	3392	12	59	38	3222	8	47	21	6799
Ne 20. 8. 2023	3394	5	47	12	2956	6	46	15	6481
Po 21. 8. 2023	3568	21	275	155	3448	35	229	166	7897
Út 22. 8. 2023	3417	21	309	141	3375	25	230	180	7698
St 23. 8. 2023	3666	14	319	123	3589	31	231	158	8131
Čt 24. 8. 2023	3797	25	353	148	3690	45	233	160	8451
Pá 25. 8. 2023	4061	17	316	169	3934	35	232	131	8895
So 26. 8. 2023	3178	7	74	32	2945	10	58	30	6334
Ne 27. 8. 2023	3105	5	89	26	2790	9	62	22	6108
Po 28. 8. 2023	1114	13	103	55	1100	26	64	55	2530
Út 29. 8. 2023	2764	23	280	99	2600	39	188	130	6123
St 30. 8. 2023	3296	26	318	119	3272	25	222	114	7392
Čt 31. 8. 2023	3353	42	301	140	3323	39	195	111	7504

Statistika odráží rychlost vozidel ve dvou různých časech T0 a T5 před zařízením. Do statistiky jsou zahrnuta všechna vozidla (překračující i nepřekračující rychlost).  
 Čas T0 - vozidlo se nachází v blízkosti detekčního zařízení (cca do 10 m od zařízení)  
 Čas T5 - vozidlo se nachází ve viditelné vzdálenosti před zařízením (cca 50 až 70 m od zařízení) a do blízkosti zařízení se dopraví přibližně za 5 sekund.

Přepočtená vozidla:

1x - osobní vozidlo

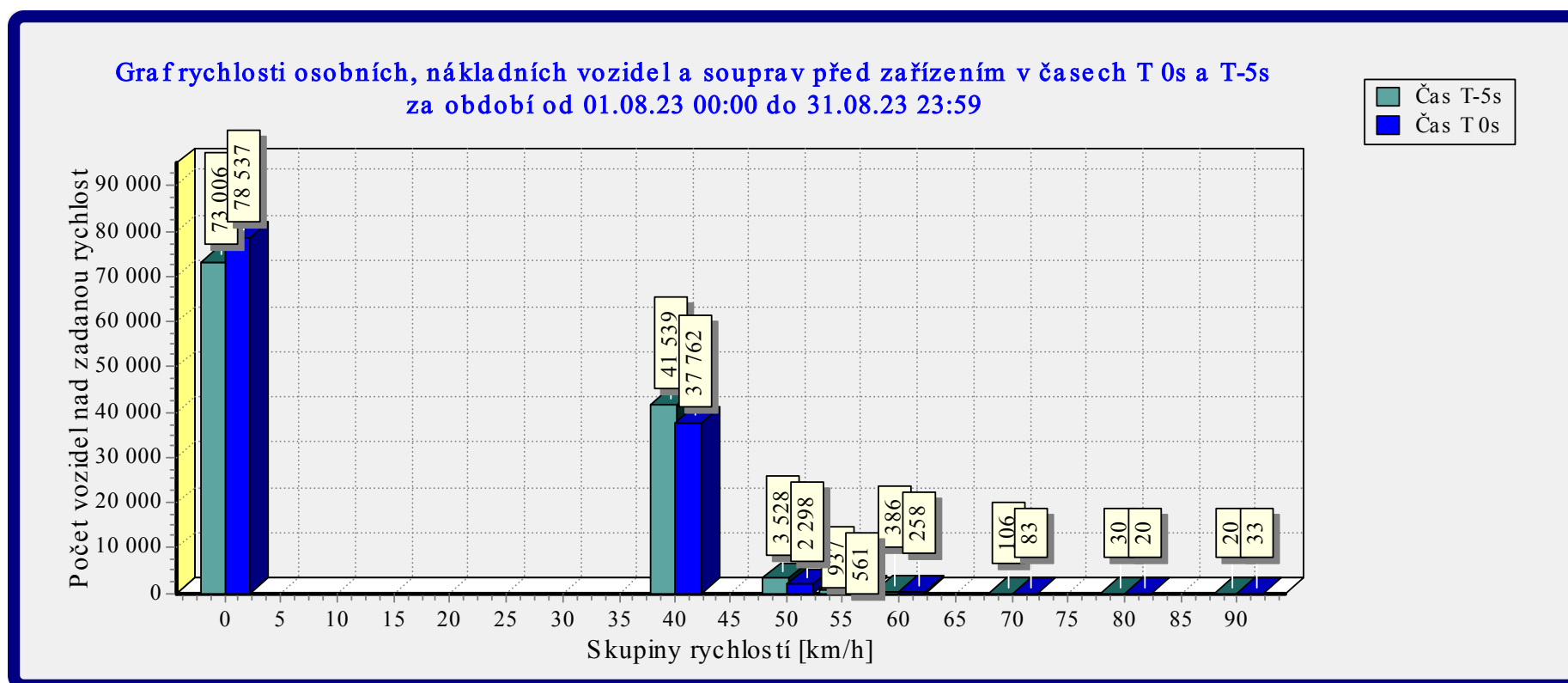
2x - nákladní vozidlo

3x - nákladní souprava

2 osobní = 1 nákladní vozidlo

Celkový počet vozidel jedoucích ve směru k zařízení bez ohledu na jejich velikost je **119552**Celkový počet vozidel jedoucích ve směru k zařízení s ohledem na velikost (tzv. přepočtená vozidla) je **134894**Průměrná rychlost vozidel jedoucích v jízdním pruhu je **37.3 km/h**Průměrný rozestup mezi vozidly je **22.7** sekund, což odpovídá vzdálenosti cca **234.8 m****TABULKA POČTU VOZIDEL V ZÁVISLOSTI NA RYCHLOSTI V ČASE T0 a T5**

RYCHLOST [km/h]	POČTY VOZIDEL		SNÍŽENÍ POČTU O	POČET VOZIDEL [%]		RELATIVNÍ ZMĚNA [%]
	5 s před zařiz.	0 s před zařiz.		5 s před zařiz.	0 s před zařiz.	
0 až 40	73006	78537	-5531	61.1	65.7	7.6
40.1 až 50	41539	37762	3777	34.7	31.6	-9.1
50.1 až 55	3528	2298	1230	3.0	1.9	-34.9
55.1 až 60	937	561	376	0.8	0.5	-40.1
60.1 až 70	386	258	128	0.3	0.2	-33.2
70.1 až 80	106	83	23	0.1	0.1	-21.7
80.1 až 90	30	20	10	0.0	0.0	-33.3
90.1 a více	20	33	-13	0.0	0.0	65.0

**VÝKLAD STATISTIKY:**Ve vzdálenosti cca 70 m (v čase T-5s) před zařízením je lo v rozmezí rychlostí **60.1 až 70 km/h 386 vozidel.**Ve vzdálenosti cca 10 m (v čase T0s) před zařízením je lo v rozmezí rychlostí **60.1 až 70 km/h 258 vozidel.**Celkem zpomalilo před zařízením v rozmezí rychlosti **60.1 až 70 km/h 128 vozidel, tj. snížení o 33.2 %**

**STATISTIKA ZMĚN RYCHLOSTÍ VOZIDEL PŘED ZAŘÍZENÍM**

Statistika pouze odráží změny rychlosti před zařízením (zjišťujeme jak vozidla brzdí či zrychlují před zařízením). Do statistiky jsou započtena pouze vozidla, která překročila povolený limit rychlosti kdykoliv před (tj. v čase T-5s až T0s) zařízením.

**Limit rychlosti 50 km/h****CHOVÁNÍ VOZIDEL PŘEKRAČUJÍCÍ POVOLENOU RYCHLOST PŘED ZAŘÍZENÍM****80.9% tj. 6562** vozidel překračuje pov. rychlost v čase T-5s před zař. z celkového počtu **8107****53.8% tj. 4364** vozidel překračuje pov. rychlost v čase T0s, tj. došlo ke snížení o **27.1% tj. 2198****21.8% tj. 1769** vozidel nemají žádnou a nebo minimální změnu rychlosti (do 2 km/h) před zařízením**58.2% tj. 4720** vozidel před zařízením zpomalí v průměru o **7.2 km/h****20.0% tj. 1618** vozidel před zařízením zrychlí v průměru o **12.7 km/h**

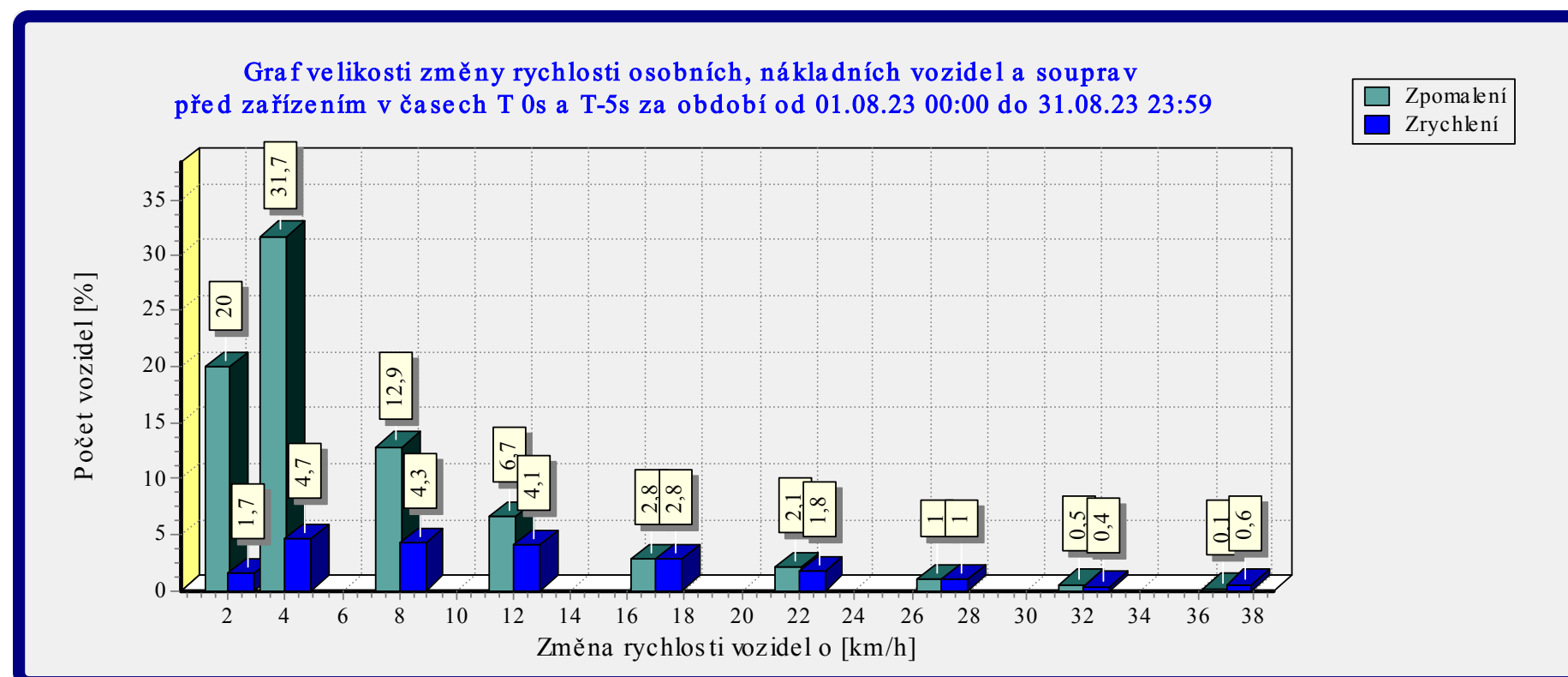
ZMĚNA RYCHLOSTI [km/h]	ZPOMALENÍ		ZRYCHLENÍ	
	počet	[%]	počet	[%]
0 až 1.9	1624	20.0	145	1.8
2 až 5.9	2576	31.8	382	4.7
6 až 9.9	1049	12.9	350	4.3
10 až 14.9	549	6.8	335	4.1
15 až 19.9	227	2.8	235	2.9
20 až 24.9	174	2.1	146	1.8
25 až 29.9	89	1.1	83	1.0
30 až 34.9	41	0.5	34	0.4
35 a více	15	0.2	53	0.7


**VÝKLAD STATISTIKY:**

Statistika zobrazuje změny rychlosti před zařízením, jinými slovy zjišťuje jak moc vozidla brzdí či zrychlují. Nezjišťuje se z jaké původní rychlosti zpomalují či zrychlují, zjišťuje se jen velikost změny rychlosti. Z grafu je možné také vyčíst jaký počet vozidel zrychluje před zařízením.

U semaforu k tomuto jevu dochází v důsledku toho, že řidič ještě chce stihnout průjezd na zelenou. Limit pov. rychlosti semaforu bývá vyšší cca o 5 km/h tudíž umožňuje průjezd vozidel lehce překračujících rychlost.

U ukázkové rychlosti, to je způsobeno tím, že řidič jedoucí pomaleji než je pov. rychlost, zjistí tuto skutečnost, a proto zrychluje na povolený limit. Často zrychluje i lehce nad povolený limit a je tedy zahrnut do statistiky vozidel překračujících pov. rychlost.

**12.9% tj. 1049** vozidel zpomalí před ukázkovým v rozmezí rychlosti **6 až 9.9 km/h.****4.3% tj. 350** vozidel zrychlí před ukázkovým v rozmezí rychlosti **6 až 9.9 km/h.**

Location: **Vladislav**Period: **1.8.2023 0:00 - 31.8.2023 23:59**

Celkový počet vozidel

## Překročení rychlosti

Celkový počet vozidel	Překročení rychlosti				
	50	60	70	80	90
119552	4375	455	136	53	33
114836	2741	364	108	43	26
234388	7116	819	244	96	59

Počet vozidel ve směru &gt;&gt;

Počet vozidel v protisměru &lt;&lt;

Počet vozidel v obou směrech &lt;&gt;

## Počty vozidel po dnech

Datum	Počet vozidel
01.08.2023	7438
02.08.2023	8017
03.08.2023	8066
04.08.2023	8728
05.08.2023	8037
06.08.2023	5934
07.08.2023	7714
08.08.2023	7807
09.08.2023	8220
10.08.2023	8763
11.08.2023	9182
12.08.2023	7715
13.08.2023	6506
14.08.2023	8254
15.08.2023	8264
16.08.2023	8144
17.08.2023	8493
18.08.2023	8763

Evaluation Only.  
Created with Aspose.Imaging.  
Copyright 2010- 2023 Aspose Pty Ltd.




## Překročení povolené rychlosti

7116 vozidel nad 50km/h (3%)

Rychlost [km/h]	Počet vozidel ve směru >>	Počet vozidel v protisměru <<
>0	119552	114836
>50	4375	2741
>55	1206	863
>60	455	364
>70	136	108
>80	53	43
>90	33	26
>100	14	13

Rychlost [km/h]	Počet vozidel v obou směrech <>	Podíl [%]
>0	234388	100,0
>50	7116	3,0
>55	2069	0,9
>60	819	0,3
>70	244	0,1
>80	96	0,0
>90	59	0,0
>100	27	0,0

Location: **Vladislav**Period: **1.8.2023 0:00 - 31.8.2023 23:59**

Celkový počet vozidel

## Překročení rychlosti

Celkový počet vozidel	Překročení rychlosti				
	50	60	70	80	90
119552	4375	455	136	53	33
114836	2741	364	108	43	26
234388	7116	819	244	96	59

Počet vozidel ve směru &gt;&gt;

Počet vozidel v protisměru &lt;&lt;

Počet vozidel v obou směrech &lt;&gt;

## Počty vozidel po dnech

19.08.2023	6799
20.08.2023	6481
21.08.2023	7897
22.08.2023	7698
23.08.2023	8131
24.08.2023	8451
25.08.2023	8895
26.08.2023	6334
27.08.2023	6108
28.08.2023	2530
29.08.2023	6123
30.08.2023	7392
31.08.2023	7504

Evaluation Only.  
Created with Aspose.Imaging.  
Copyright 2010- 2023 Aspose Pty Ltd.



## Překročení povolené rychlosti


7116 vozidel nad 50km/h (3%)

Rychlost [km/h]	Počet vozidel ve směru >>	Počet vozidel v protisměru <<
>0	119552	114836
>50	4375	2741
>55	1206	863
>60	455	364
>70	136	108
>80	53	43
>90	33	26
>100	14	13

Rychlost [km/h]	Počet vozidel v obou směrech <>	Podíl [%]
>0	234388	100,0
>50	7116	3,0
>55	2069	0,9
>60	819	0,3
>70	244	0,1
>80	96	0,0
>90	59	0,0
>100	27	0,0

Location: Vladislav

Period: 1.8.2023 0:00 - 31.8.2023 23:59



## Denní záznamy od 01.08.2023 do 04.08.2023

## Denní záznam 01.08.2023

Rychlost [km/h]	Počet vozidel ve směru >>	Počet vozidel v protisměru <<	Rychlost [km/h]	Počet vozidel v obou směrech <math>\diamond</math>	Podíl [%]
>0	3816	3622	>0	7438	100,0
>50	114	65	>50	179	2,4
>55	26	18	>55	44	0,6
>60	13	10	>60	23	0,3
>70	7	4	>70	11	0,1
>80	3	2	>80	5	0,1
>90	2	2	>90	4	0,1
>100	0	0	>100	0	0,0

## Denní záznam 02.08.2023

Rychlost [km/h]	Počet vozidel ve směru >>	Počet vozidel v protisměru <<	Rychlost [km/h]	Počet vozidel v obou směrech <math>\diamond</math>	Podíl [%]
>0	4133	3884	>0	8017	100,0
>50	135	86	>50	221	2,8
>55	41	28	>55	69	0,9
>60	18	13	>60	31	0,4
>70	7	6	>70	13	0,2
>80	1	3	>80	4	0,0
>90	0	2	>90	2	0,0
>100	0	0	>100	0	0,0

## Denní záznam 03.08.2023


Rychlost [km/h]	Počet vozidel ve směru >>	Počet vozidel v protisměru <<	Rychlost [km/h]	Počet vozidel v obou směrech <math>\diamond</math>	Podíl [%]
>0	4109	3957	>0	8066	100,0
>50	136	86	>50	222	2,8
>55	42	31	>55	73	0,9
>60	9	10	>60	19	0,2
>70	3	3	>70	6	0,1
>80	2	1	>80	3	0,0
>90	1	0	>90	1	0,0
>100	1	0	>100	1	0,0

## Denní záznam 04.08.2023

Rychlost [km/h]	Počet vozidel ve směru >>	Počet vozidel v protisměru <<	Rychlost [km/h]	Počet vozidel v obou směrech <math>\diamond</math>	Podíl [%]
>0	4444	4284	>0	8728	100,0
>50	125	90	>50	215	2,5
>55	30	28	>55	58	0,7
>60	10	11	>60	21	0,2
>70	3	4	>70	7	0,1
>80	2	2	>80	4	0,0
>90	1	1	>90	2	0,0
>100	0	1	>100	1	0,0

Location: Vladislav

Period: 1.8.2023 0:00 - 31.8.2023 23:59



## Denní záznamy od 05.08.2023 do 08.08.2023

## Denní záznam 05.08.2023

Rychlost [km/h]	Počet vozidel ve směru >>	Počet vozidel v protisměru <<	Rychlost [km/h]	Počet vozidel v obou směrech <math>\diamond</math>	Podíl [%]
>0	3691	4346	>0	8037	100,0
>50	124	75	>50	199	2,5
>55	31	17	>55	48	0,6
>60	10	8	>60	18	0,2
>70	3	2	>70	5	0,1
>80	0	0	>80	0	0,0
>90	0	0	>90	0	0,0
>100	0	0	>100	0	0,0

## Denní záznam 06.08.2023

Rychlost [km/h]	Počet vozidel ve směru >>	Počet vozidel v protisměru <<	Rychlost [km/h]	Počet vozidel v obou směrech <math>\diamond</math>	Podíl [%]
>0	3077	2857	>0	5934	100,0
>50	133	105	>50	238	4,0
>55	38	40	>55	78	1,3
>60	16	17	>60	33	0,6
>70	4	3	>70	7	0,1
>80	2	1	>80	3	0,1
>90	2	1	>90	3	0,1
>100	1	1	>100	2	0,0

## Denní záznam 07.08.2023


Rychlost [km/h]	Počet vozidel ve směru >>	Počet vozidel v protisměru <<	Rychlost [km/h]	Počet vozidel v obou směrech <math>\diamond</math>	Podíl [%]
>0	3962	3752	>0	7714	100,0
>50	182	125	>50	307	4,0
>55	50	36	>55	86	1,1
>60	15	13	>60	28	0,4
>70	4	2	>70	6	0,1
>80	0	0	>80	0	0,0
>90	0	0	>90	0	0,0
>100	0	0	>100	0	0,0

## Denní záznam 08.08.2023

Rychlost [km/h]	Počet vozidel ve směru >>	Počet vozidel v protisměru <<	Rychlost [km/h]	Počet vozidel v obou směrech <math>\diamond</math>	Podíl [%]
>0	4061	3746	>0	7807	100,0
>50	137	81	>50	218	2,8
>55	30	20	>55	50	0,6
>60	9	9	>60	18	0,2
>70	3	3	>70	6	0,1
>80	2	1	>80	3	0,0
>90	1	0	>90	1	0,0
>100	0	0	>100	0	0,0

Location: Vladislav

Period: 1.8.2023 0:00 - 31.8.2023 23:59



## Denní záznamy od 09.08.2023 do 12.08.2023

## Denní záznam 09.08.2023

Rychlost [km/h]	Počet vozidel ve směru >>	Počet vozidel v protisměru <<	Rychlost [km/h]	Počet vozidel v obou směrech <math>\diamond</math>	Podíl [%]
>0	4173	4047	>0	8220	100,0
>50	118	77	>50	195	2,4
>55	37	25	>55	62	0,8
>60	12	14	>60	26	0,3
>70	2	2	>70	4	0,0
>80	1	0	>80	1	0,0
>90	1	0	>90	1	0,0
>100	0	0	>100	0	0,0

## Denní záznam 10.08.2023

Rychlost [km/h]	Počet vozidel ve směru >>	Počet vozidel v protisměru <<	Rychlost [km/h]	Počet vozidel v obou směrech <math>\diamond</math>	Podíl [%]
>0	4422	4341	>0	8763	100,0
>50	126	87	>50	213	2,4
>55	36	28	>55	64	0,7
>60	14	15	>60	29	0,3
>70	4	4	>70	8	0,1
>80	2	1	>80	3	0,0
>90	1	0	>90	1	0,0
>100	0	0	>100	0	0,0

## Denní záznam 11.08.2023


Rychlost [km/h]	Počet vozidel ve směru >>	Počet vozidel v protisměru <<	Rychlost [km/h]	Počet vozidel v obou směrech <math>\diamond</math>	Podíl [%]
>0	4693	4489	>0	9182	100,0
>50	135	83	>50	218	2,4
>55	34	31	>55	65	0,7
>60	14	11	>60	25	0,3
>70	5	3	>70	8	0,1
>80	1	1	>80	2	0,0
>90	1	1	>90	2	0,0
>100	1	1	>100	2	0,0

## Denní záznam 12.08.2023

Rychlost [km/h]	Počet vozidel ve směru >>	Počet vozidel v protisměru <<	Rychlost [km/h]	Počet vozidel v obou směrech <math>\diamond</math>	Podíl [%]
>0	3983	3732	>0	7715	100,0
>50	160	88	>50	248	3,2
>55	51	19	>55	70	0,9
>60	20	7	>60	27	0,3
>70	7	2	>70	9	0,1
>80	2	1	>80	3	0,0
>90	1	0	>90	1	0,0
>100	1	0	>100	1	0,0

Location: Vladislav

Period: 1.8.2023 0:00 - 31.8.2023 23:59



## Denní záznamy od 13.08.2023 do 16.08.2023

## Denní záznam 13.08.2023

Rychlost [km/h]	Počet vozidel ve směru >>	Počet vozidel v protisměru <<	Rychlost [km/h]	Počet vozidel v obou směrech <math>\diamond</math>	Podíl [%]
>0	3381	3125	>0	6506	100,0
>50	130	78	>50	208	3,2
>55	40	30	>55	70	1,1
>60	12	9	>60	21	0,3
>70	4	2	>70	6	0,1
>80	2	0	>80	2	0,0
>90	1	0	>90	1	0,0
>100	0	0	>100	0	0,0

## Denní záznam 14.08.2023

Rychlost [km/h]	Počet vozidel ve směru >>	Počet vozidel v protisměru <<	Rychlost [km/h]	Počet vozidel v obou směrech <math>\diamond</math>	Podíl [%]
>0	4221	4033	>0	8254	100,0
>50	126	79	>50	205	2,5
>55	36	23	>55	59	0,7
>60	12	11	>60	23	0,3
>70	3	3	>70	6	0,1
>80	2	1	>80	3	0,0
>90	1	0	>90	1	0,0
>100	1	0	>100	1	0,0

## Denní záznam 15.08.2023


Rychlost [km/h]	Počet vozidel ve směru >>	Počet vozidel v protisměru <<	Rychlost [km/h]	Počet vozidel v obou směrech <math>\diamond</math>	Podíl [%]
>0	4104	4160	>0	8264	100,0
>50	145	93	>50	238	2,9
>55	25	18	>55	43	0,5
>60	13	9	>60	22	0,3
>70	7	3	>70	10	0,1
>80	2	1	>80	3	0,0
>90	2	1	>90	3	0,0
>100	0	0	>100	0	0,0

## Denní záznam 16.08.2023

Rychlost [km/h]	Počet vozidel ve směru >>	Počet vozidel v protisměru <<	Rychlost [km/h]	Počet vozidel v obou směrech <math>\diamond</math>	Podíl [%]
>0	4113	4031	>0	8144	100,0
>50	138	84	>50	222	2,7
>55	35	26	>55	61	0,7
>60	19	14	>60	33	0,4
>70	10	7	>70	17	0,2
>80	4	4	>80	8	0,1
>90	3	3	>90	6	0,1
>100	0	0	>100	0	0,0

Location: Vladislav

Period: 1.8.2023 0:00 - 31.8.2023 23:59



## Denní záznamy od 17.08.2023 do 20.08.2023

## Denní záznam 17.08.2023

Rychlost [km/h]	Počet vozidel ve směru >>	Počet vozidel v protisměru <<	Rychlost [km/h]	Počet vozidel v obou směrech <math>\diamond</math>	Podíl [%]
>0	4337	4156	>0	8493	100,0
>50	125	91	>50	216	2,5
>55	35	33	>55	68	0,8
>60	13	13	>60	26	0,3
>70	2	3	>70	5	0,1
>80	0	0	>80	0	0,0
>90	0	0	>90	0	0,0
>100	0	0	>100	0	0,0

## Denní záznam 18.08.2023

Rychlost [km/h]	Počet vozidel ve směru >>	Počet vozidel v protisměru <<	Rychlost [km/h]	Počet vozidel v obou směrech <math>\diamond</math>	Podíl [%]
>0	4396	4367	>0	8763	100,0
>50	163	104	>50	267	3,0
>55	58	42	>55	100	1,1
>60	13	14	>60	27	0,3
>70	7	7	>70	14	0,2
>80	1	2	>80	3	0,0
>90	0	0	>90	0	0,0
>100	0	0	>100	0	0,0

## Denní záznam 19.08.2023


Rychlost [km/h]	Počet vozidel ve směru >>	Počet vozidel v protisměru <<	Rychlost [km/h]	Počet vozidel v obou směrech <math>\diamond</math>	Podíl [%]
>0	3501	3298	>0	6799	100,0
>50	143	91	>50	234	3,4
>55	43	36	>55	79	1,2
>60	18	18	>60	36	0,5
>70	3	3	>70	6	0,1
>80	2	1	>80	3	0,0
>90	0	0	>90	0	0,0
>100	0	0	>100	0	0,0

## Denní záznam 20.08.2023

Rychlost [km/h]	Počet vozidel ve směru >>	Počet vozidel v protisměru <<	Rychlost [km/h]	Počet vozidel v obou směrech <math>\diamond</math>	Podíl [%]
>0	3458	3023	>0	6481	100,0
>50	155	77	>50	232	3,6
>55	39	20	>55	59	0,9
>60	17	8	>60	25	0,4
>70	3	1	>70	4	0,1
>80	1	0	>80	1	0,0
>90	1	0	>90	1	0,0
>100	1	0	>100	1	0,0

Location: Vladislav

Period: 1.8.2023 0:00 - 31.8.2023 23:59



## Denní záznamy od 21.08.2023 do 24.08.2023

## Denní záznam 21.08.2023

Rychlost [km/h]	Počet vozidel ve směru >>	Počet vozidel v protisměru <<	Rychlost [km/h]	Počet vozidel v obou směrech <math>\diamond</math>	Podíl [%]
>0	4019	3878	>0	7897	100,0
>50	124	74	>50	198	2,5
>55	36	26	>55	62	0,8
>60	12	6	>60	18	0,2
>70	4	0	>70	4	0,1
>80	1	0	>80	1	0,0
>90	0	0	>90	0	0,0
>100	0	0	>100	0	0,0

## Denní záznam 22.08.2023

Rychlost [km/h]	Počet vozidel ve směru >>	Počet vozidel v protisměru <<	Rychlost [km/h]	Počet vozidel v obou směrech <math>\diamond</math>	Podíl [%]
>0	3888	3810	>0	7698	100,0
>50	200	122	>50	322	4,2
>55	59	41	>55	100	1,3
>60	24	19	>60	43	0,6
>70	5	10	>70	15	0,2
>80	5	9	>80	14	0,2
>90	5	9	>90	14	0,2
>100	3	7	>100	10	0,1

## Denní záznam 23.08.2023


Rychlost [km/h]	Počet vozidel ve směru >>	Počet vozidel v protisměru <<	Rychlost [km/h]	Počet vozidel v obou směrech <math>\diamond</math>	Podíl [%]
>0	4122	4009	>0	8131	100,0
>50	143	97	>50	240	3,0
>55	36	24	>55	60	0,7
>60	15	9	>60	24	0,3
>70	7	5	>70	12	0,1
>80	5	3	>80	8	0,1
>90	3	2	>90	5	0,1
>100	0	0	>100	0	0,0

## Denní záznam 24.08.2023

Rychlost [km/h]	Počet vozidel ve směru >>	Počet vozidel v protisměru <<	Rychlost [km/h]	Počet vozidel v obou směrech <math>\diamond</math>	Podíl [%]
>0	4323	4128	>0	8451	100,0
>50	169	126	>50	295	3,5
>55	45	32	>55	77	0,9
>60	19	14	>60	33	0,4
>70	8	6	>70	14	0,2
>80	3	2	>80	5	0,1
>90	2	1	>90	3	0,0
>100	1	0	>100	1	0,0

Location: Vladislav

Period: 1.8.2023 0:00 - 31.8.2023 23:59



## Denní záznamy od 25.08.2023 do 28.08.2023

## Denní záznam 25.08.2023

Rychlost [km/h]	Počet vozidel ve směru >>	Počet vozidel v protisměru <<	Rychlost [km/h]	Počet vozidel v obou směrech <math>\diamond</math>	Podíl [%]
>0	4563	4332	>0	8895	100,0
>50	183	124	>50	307	3,5
>55	47	36	>55	83	0,9
>60	18	13	>60	31	0,3
>70	4	4	>70	8	0,1
>80	3	2	>80	5	0,1
>90	2	2	>90	4	0,0
>100	2	2	>100	4	0,0

## Denní záznam 26.08.2023

Rychlost [km/h]	Počet vozidel ve směru >>	Počet vozidel v protisměru <<	Rychlost [km/h]	Počet vozidel v obou směrech <math>\diamond</math>	Podíl [%]
>0	3291	3043	>0	6334	100,0
>50	163	81	>50	244	3,9
>55	45	26	>55	71	1,1
>60	16	11	>60	27	0,4
>70	3	1	>70	4	0,1
>80	1	1	>80	2	0,0
>90	1	1	>90	2	0,0
>100	1	1	>100	2	0,0

## Denní záznam 27.08.2023


Rychlost [km/h]	Počet vozidel ve směru >>	Počet vozidel v protisměru <<	Rychlost [km/h]	Počet vozidel v obou směrech <math>\diamond</math>	Podíl [%]
>0	3225	2883	>0	6108	100,0
>50	157	81	>50	238	3,9
>55	42	28	>55	70	1,1
>60	13	10	>60	23	0,4
>70	2	5	>70	7	0,1
>80	0	2	>80	2	0,0
>90	0	0	>90	0	0,0
>100	0	0	>100	0	0,0

## Denní záznam 28.08.2023

Rychlost [km/h]	Počet vozidel ve směru >>	Počet vozidel v protisměru <<	Rychlost [km/h]	Počet vozidel v obou směrech <math>\diamond</math>	Podíl [%]
>0	1285	1245	>0	2530	100,0
>50	62	36	>50	98	3,9
>55	23	18	>55	41	1,6
>60	11	8	>60	19	0,8
>70	4	3	>70	7	0,3
>80	0	0	>80	0	0,0
>90	0	0	>90	0	0,0
>100	0	0	>100	0	0,0

Location: Vladislav

Period: 1.8.2023 0:00 - 31.8.2023 23:59



## Denní záznamy od 29.08.2023 do 31.08.2023

## Denní záznam 29.08.2023

Rychlost [km/h]	Počet vozidel ve směru >>	Počet vozidel v protisměru <<	Rychlost [km/h]	Počet vozidel v obou směrech <math>\diamond</math>	Podíl [%]
>0	3166	2957	>0	6123	100,0
>50	143	81	>50	224	3,7
>55	45	28	>55	73	1,2
>60	14	7	>60	21	0,3
>70	2	1	>70	3	0,0
>80	1	0	>80	1	0,0
>90	1	0	>90	1	0,0
>100	1	0	>100	1	0,0

## Denní záznam 30.08.2023

Rychlost [km/h]	Počet vozidel ve směru >>	Počet vozidel v protisměru <<	Rychlost [km/h]	Počet vozidel v obou směrech <math>\diamond</math>	Podíl [%]
>0	3759	3633	>0	7392	100,0
>50	138	85	>50	223	3,0
>55	41	27	>55	68	0,9
>60	19	13	>60	32	0,4
>70	5	4	>70	9	0,1
>80	2	2	>80	4	0,1
>90	0	0	>90	0	0,0
>100	0	0	>100	0	0,0

## Denní záznam 31.08.2023

Rychlost [km/h]	Počet vozidel ve směru >>	Počet vozidel v protisměru <<	Rychlost [km/h]	Počet vozidel v obou směrech <math>\diamond</math>	Podíl [%]
>0	3836	3668	>0	7504	100,0
>50	143	89	>50	232	3,1
>55	30	28	>55	58	0,8
>60	17	20	>60	37	0,5
>70	1	2	>70	3	0,0
>80	0	0	>80	0	0,0
>90	0	0	>90	0	0,0
>100	0	0	>100	0	0,0